

Mosquiteros Mosquisax Enrollable, Corredero o Fijo Manual Técnico

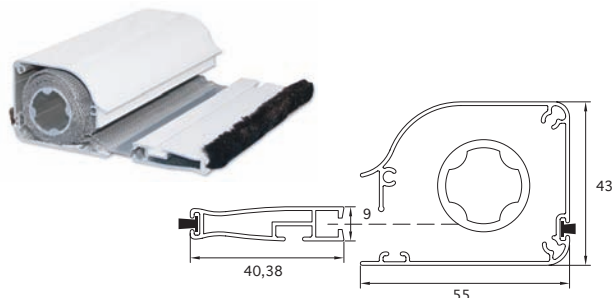


GIMENEZ GANGA®

Mosquiteros enrollables

Componentes

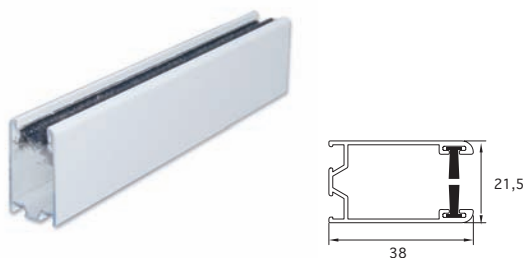
Cajón Mosquisax, tela y terminal



Guía lateral con imán para puerta sencilla



Guía antiviento



Guía inferior para puerta sencilla y doble



Kit para puerta sencilla



Kit para ventana



Kit para puerta doble



Desacelerador (opcional)



Departamento Técnico - Simple y Fácil

PRODUCTO: MOSQUITEROS MOSQUISAX

TITULO: ENROLLABLE COMPONENTES

Fecha:

Escala:

Cotas:

Revisiones:

Página 1 de 18

1

MAR 2009

S/E

milímetros



GIMENEZ GANGA®

www.gimenezganga.com.mx


Mosquiteros corredero y fijo

Componentes

Perfil mosquitero corredero



Perfil mosquitero fijo



Perfil travesaño de refuerzo opcional para puertas y unión



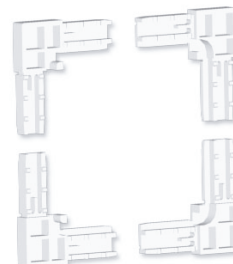
Escuadras corredero



Guía doble corredero



Escuadras mosquitero fijo



Perfil de acople (guía sencilla corredero)



Clips de anclaje



Felpudo



Burlete de goma



Departamento Técnico - Simple y Fácil

PRODUCTO: MOSQUITEROS MOSQUISAX

TITULO: CORREDERO Y FIJO COMPONENTES

Fecha:
MAR 2009

Escala:
S/E

Cotas:
milímetros

Revisiones:

Página 2 de 18

2

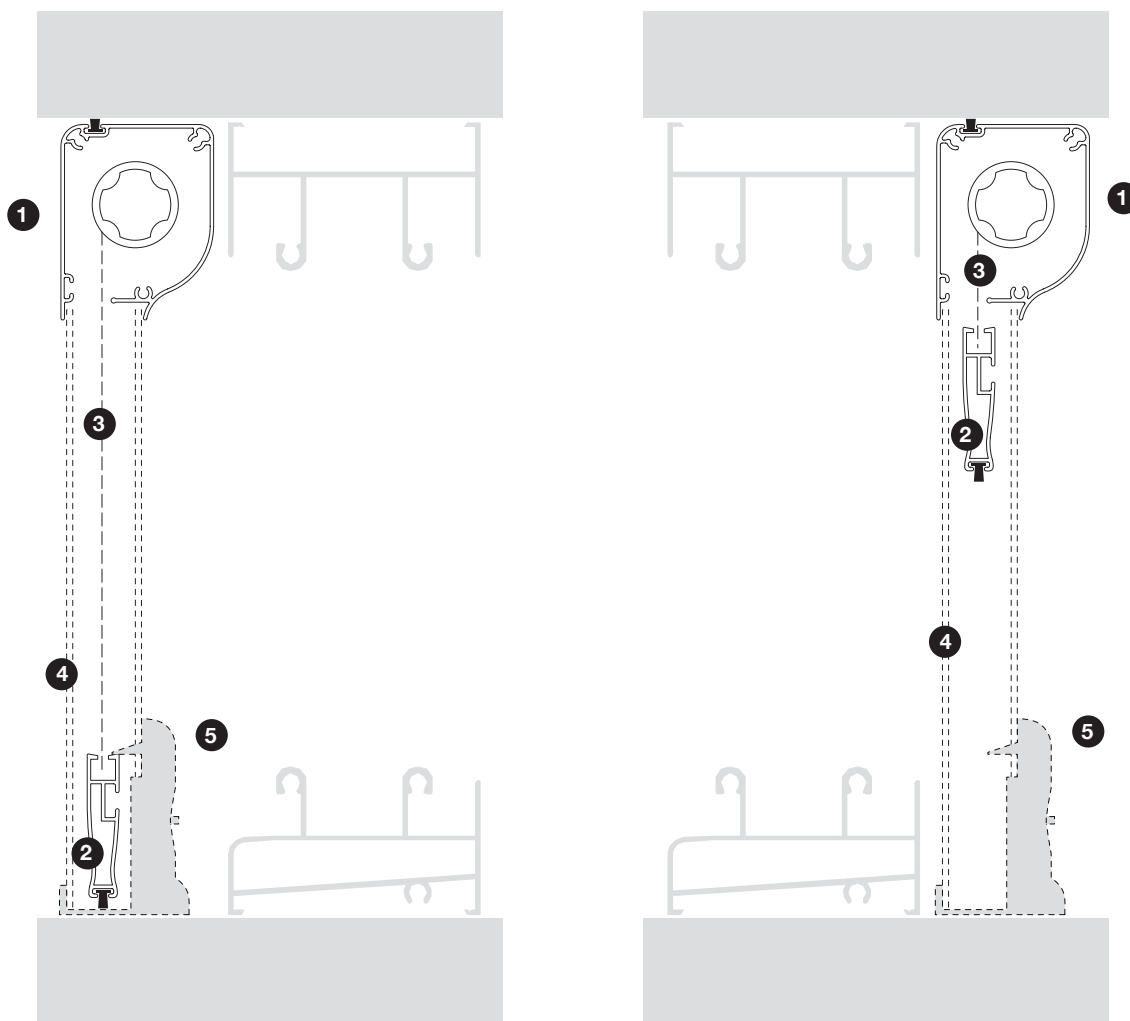


GIMENEZ GANGA

www.gimenezganga.com.mx

Mosquitero enrollable de ventana

Corte vertical



Instalación al exterior

Instalación al interior

Medidas máximas recomendadas:

- Ancho máximo: 2.00 mts.
- Alto máximo: 2.40 mts.
- Superficie máxima: 3,20 m²

- ❶ Cajón de mosquitero enrollable
- ❷ Terminal con felpa
- ❸ Tela de mosquitero
- ❹ Guía antiviento
- ❺ Retenedor

Departamento Técnico - Simple y Fácil

PRODUCTO: MOSQUITEROS MOSQUISAX

TITULO: ENROLLABLE DE VENTANA CORTE VERTICAL

Fecha:
MAR 2009

Escala:
S/E

Cotas:
milímetros

Revisiones:

Página 3 de 18

3

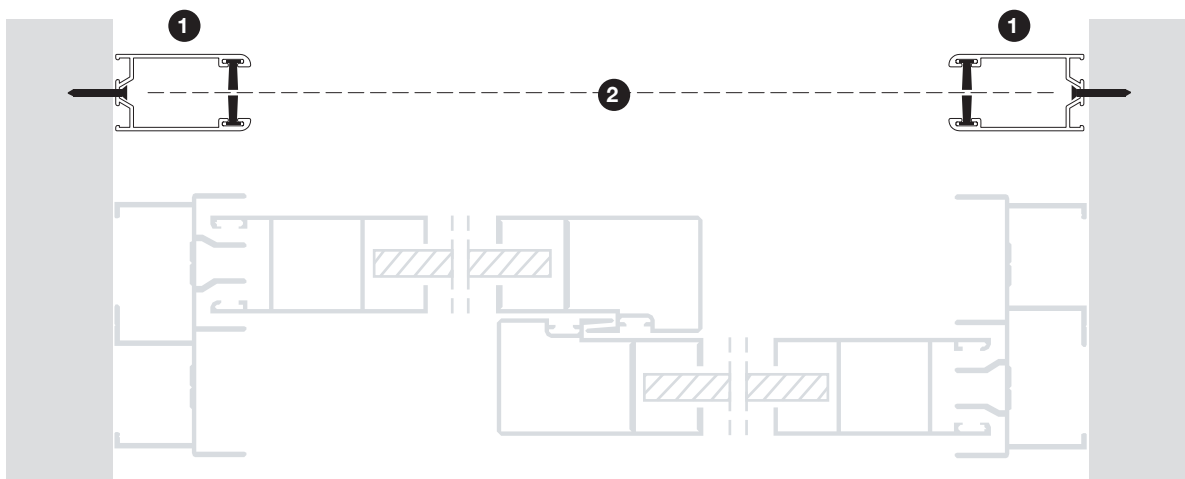


GIMENEZ GANGA®

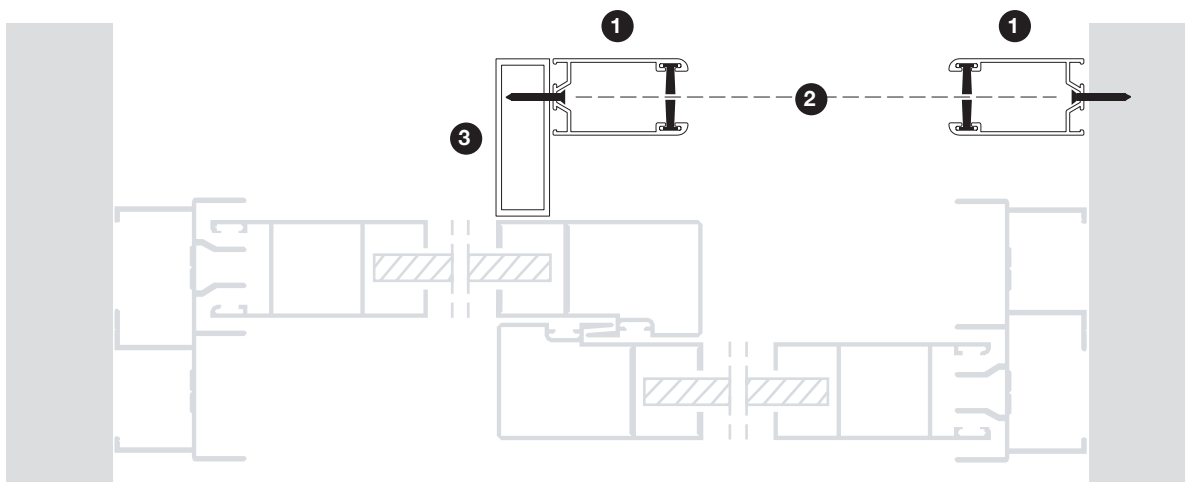
www.gimenezganga.com.mx

Mosquitero enrollable de ventana

Corte horizontal



Instalación al total del ancho del hueco



Instalación al ancho de una hoja corredera (sobre fijo)

Medidas máximas recomendadas:

- Ancho máximo: 2.00 mts.
- Alto máximo: 2.40 mts.
- Superficie máxima: 3,20 m²

- ❶ Guía antiviento
- ❷ Tela de mosquitero
- ❸ Perfil rectangular para instalación sobre traslape

Departamento Técnico - Simple y Fácil

PRODUCTO: MOSQUITEROS MOSQUISAX

TITULO: ENROLLABLE DE VENTANA CORTE HORIZONTAL

Fecha:	Escala:	Cotas:	Revisiones:	Página 4 de 18
MAR 2009	S/E	milímetros		

4

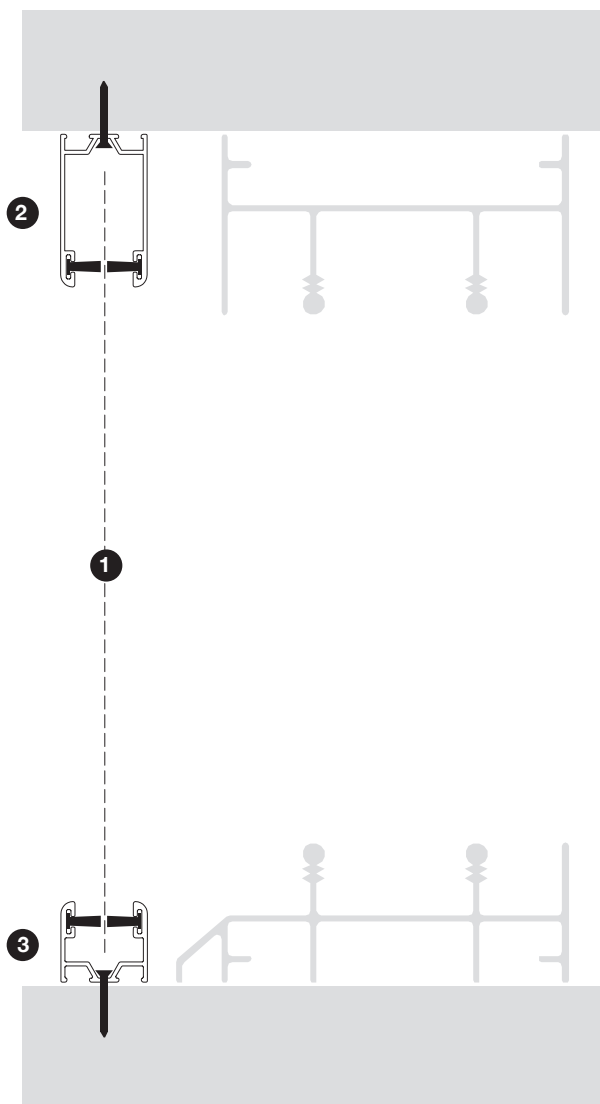


GIMENEZ GANGA®

www.gimenezganga.com.mx

Mosquitero enrollable de puerta sencilla

Corte vertical



Instalación con guía inferior

Medidas máximas recomendadas:

- Ancho máximo: 1,80 mts.
- Alto máximo: 2,40 mts.
- Superficie máxima: 4,32 m²

- 1 Tela de mosquitero
- 2 Guía antiviento
- 3 Guía inferior

Departamento Técnico - Simple y Fácil

PRODUCTO: MOSQUITEROS MOSQUISAX

TITULO: ENROLLABLE DE PUERTA SENCILLA C.VERTICAL

Fecha:	Escala:	Cotas:	Revisiones:	Página 5 de 18
MAR 2009	S/E	milímetros		

5

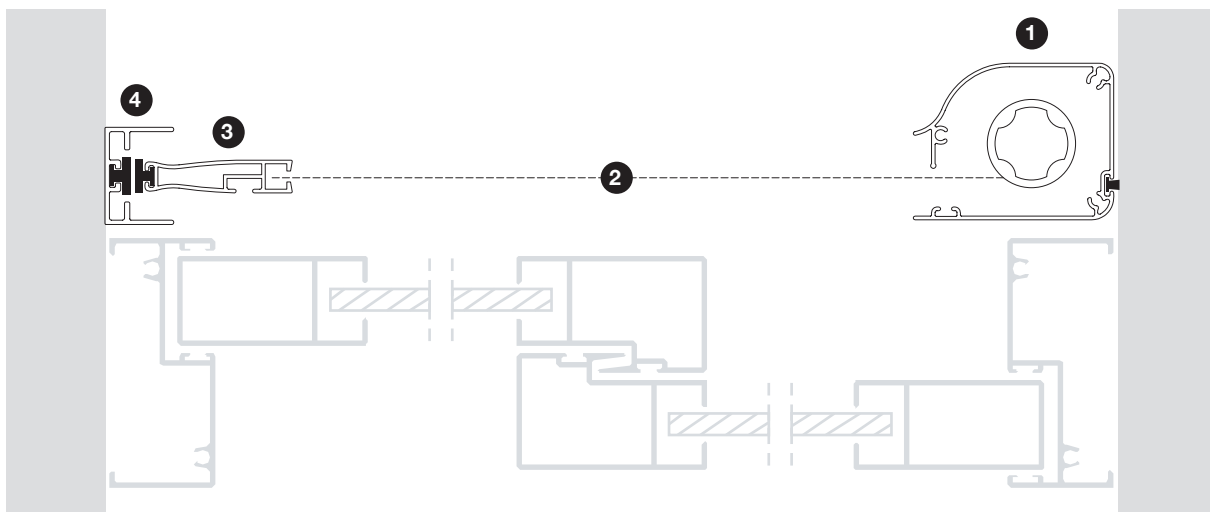


GIMENEZ GANGA®

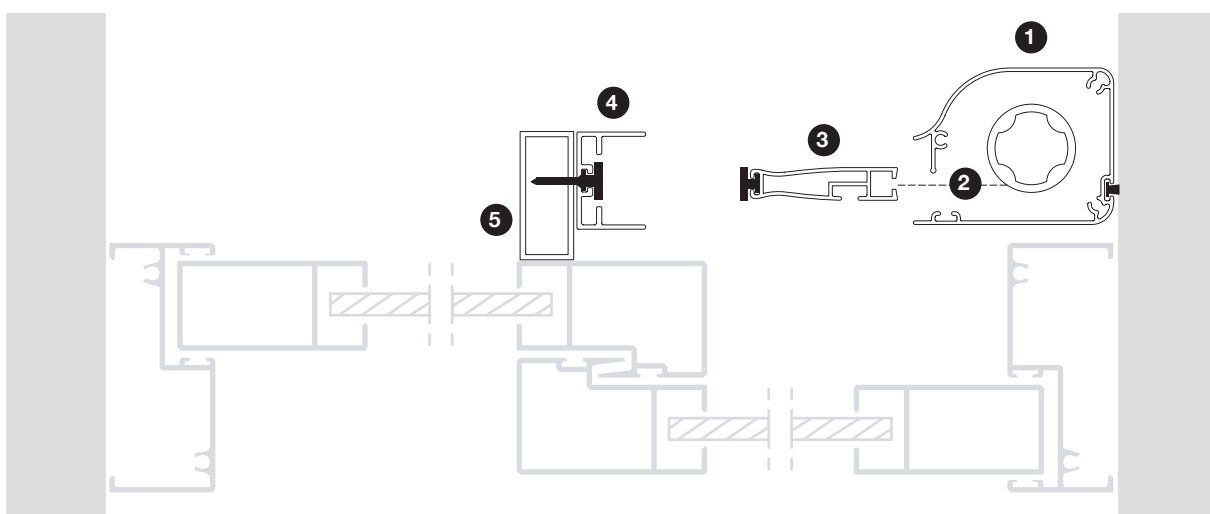
www.gimenezganga.com.mx

Mosquitero enrollable de puerta sencilla

Corte horizontal



Instalación al total del ancho del hueco



Instalación al ancho de una hoja corredera (sobre fijo)

Medidas máximas recomendadas:

- Ancho máximo: 1,80 mts.
- Alto máximo: 2,40 mts.
- Superficie máxima: 4,32 m²

- ❶ Cajón de mosquitero
- ❷ Tela de mosquitero
- ❸ Terminal con imán
- ❹ Guía lateral con imán
- ❺ Perfil rectangular para instalación sobre traslape

Departamento Técnico - Simple y Fácil

PRODUCTO: MOSQUITEROS MOSQUISAX

TITULO: ENROLLABLE DE PUERTA SENCILLA C. HORIZONTAL

Fecha:
MAR 2009

Escala:
S/E

Cotas:
milímetros

Revisiones:

Página 6 de 18

6

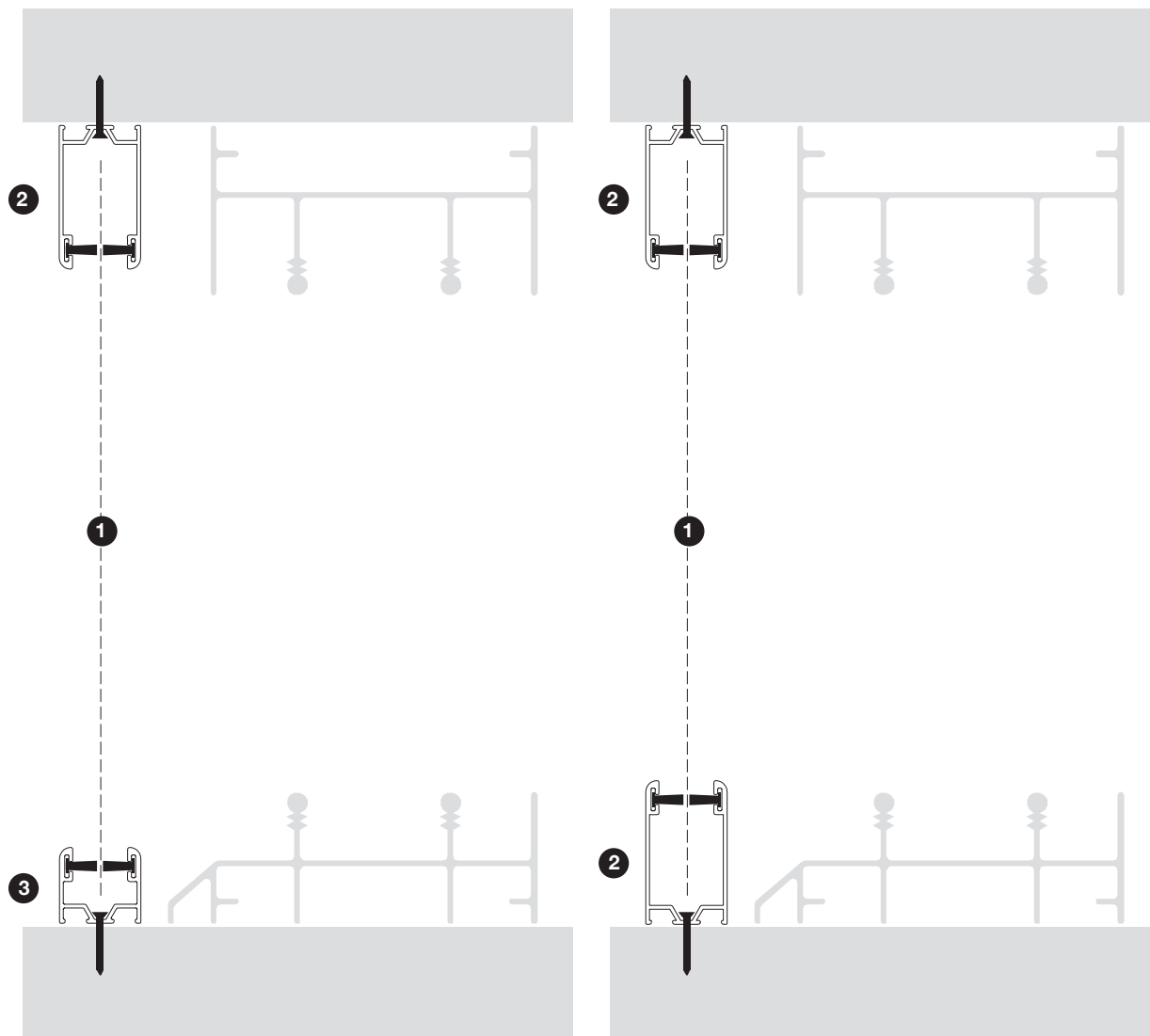


GIMENEZ GANGA®

www.gimenezganga.com.mx

Mosquitero enrollable de puerta doble

Corte vertical



Instalación con guía inferior

Instalación con guía antiviento en el piso, recomendada para anchos superiores a 2,20 m.

Medidas máximas recomendadas:

- Ancho máximo: 2,40 mts.
- Alto máximo: 2,40 mts.
- Superficie máxima: 5,76 m²

- ① Tela de mosquitero
- ② Guía antiviento
- ③ Guía inferior

Departamento Técnico - Simple y Fácil

PRODUCTO: MOSQUITEROS MOSQUISAX

TITULO: ENROLLABLE DE PUERTA DOBLE C. VERTICAL

Fecha:
MAR 2009

Escala:
S/E

Cotas:
milímetros

Revisiones:

Página 7 de 18

7

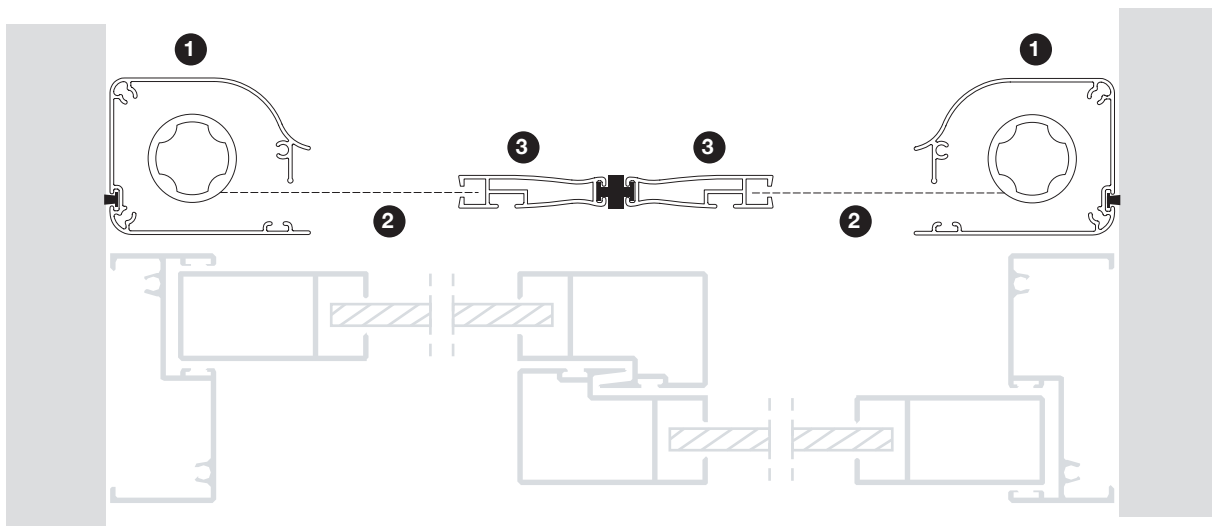


GIMENEZ GANGA®

www.gimenezganga.com.mx

Mosquitero enrollable de puerta doble

Corte horizontal



Instalación al total del ancho del hueco

Medidas máximas recomendadas:

- Ancho máximo: 2,40 mts.
- Alto máximo: 2,40 mts.
- Superficie máxima: 5,76 m²

- ❶ Cajón de mosquitero
- ❷ Tela de mosquitero
- ❸ Terminal con imán

Departamento Técnico - Simple y Fácil

PRODUCTO: MOSQUITEROS MOSQUISAX

TITULO: ENROLLABLE DE PUERTA DOBLE C. HORIZONTAL

Fecha:	Escala:	Cotas:	Revisiones:	Página 8 de 18
MAR 2009	S/E	milímetros		

8



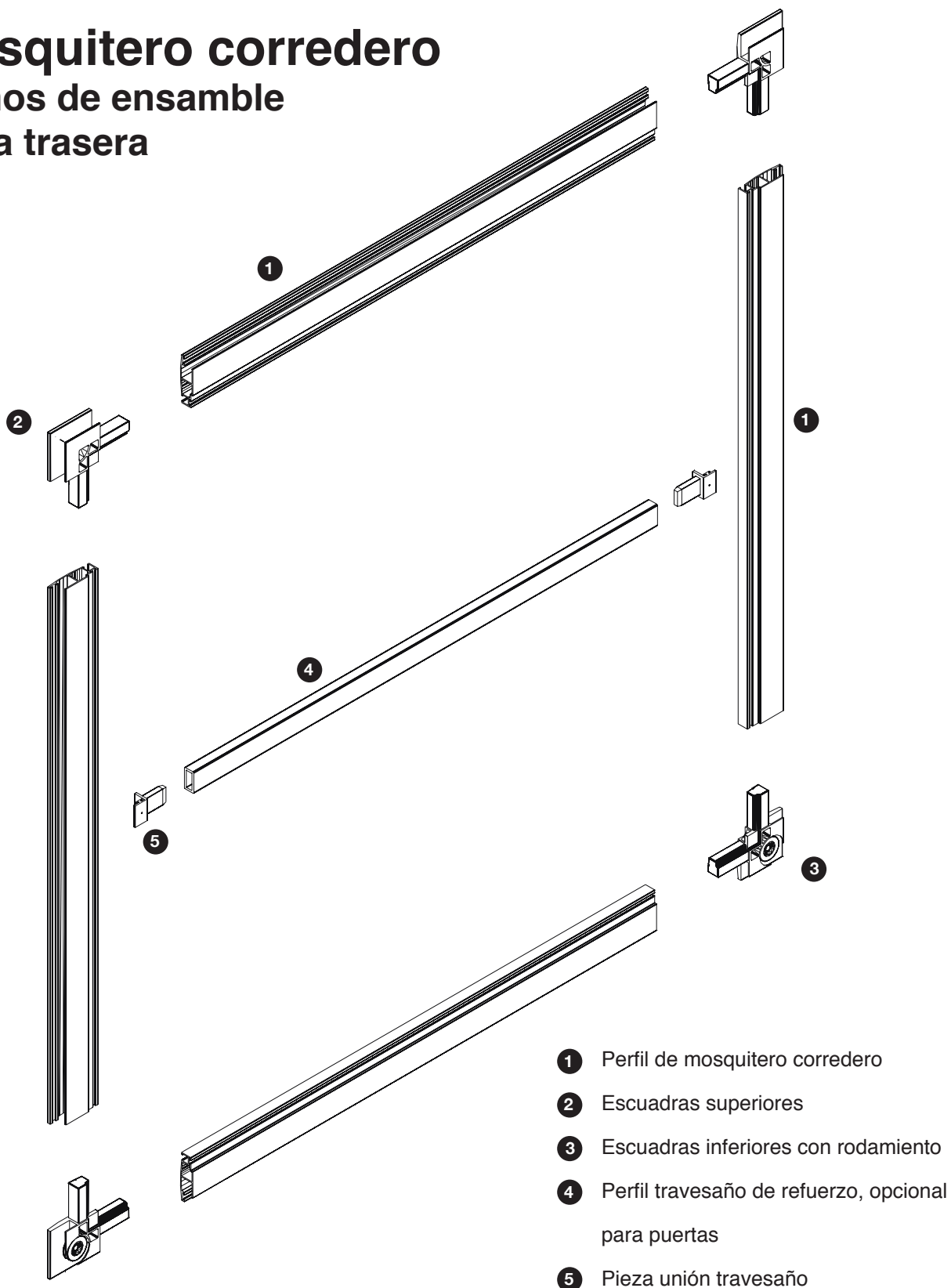
GIMENEZ GANGA®

www.gimenezganga.com.mx

Mosquitero corredero

Planos de ensamble

Vista trasera



- 1 Perfil de mosquitero corredero
- 2 Escuadras superiores
- 3 Escuadras inferiores con rodamiento
- 4 Perfil travesaño de refuerzo, opcional para puertas
- 5 Pieza unión travesaño

Departamento Técnico - Simple y Fácil

PRODUCTO: MOSQUITEROS MOSQUISAX

TITULO: CORREDERO PLANOS DE ENSAMBLE

Fecha:	Escala:	Cotas:	Revisiones:	Página 9 de 18
MAR 2009	S/E	milímetros		

9



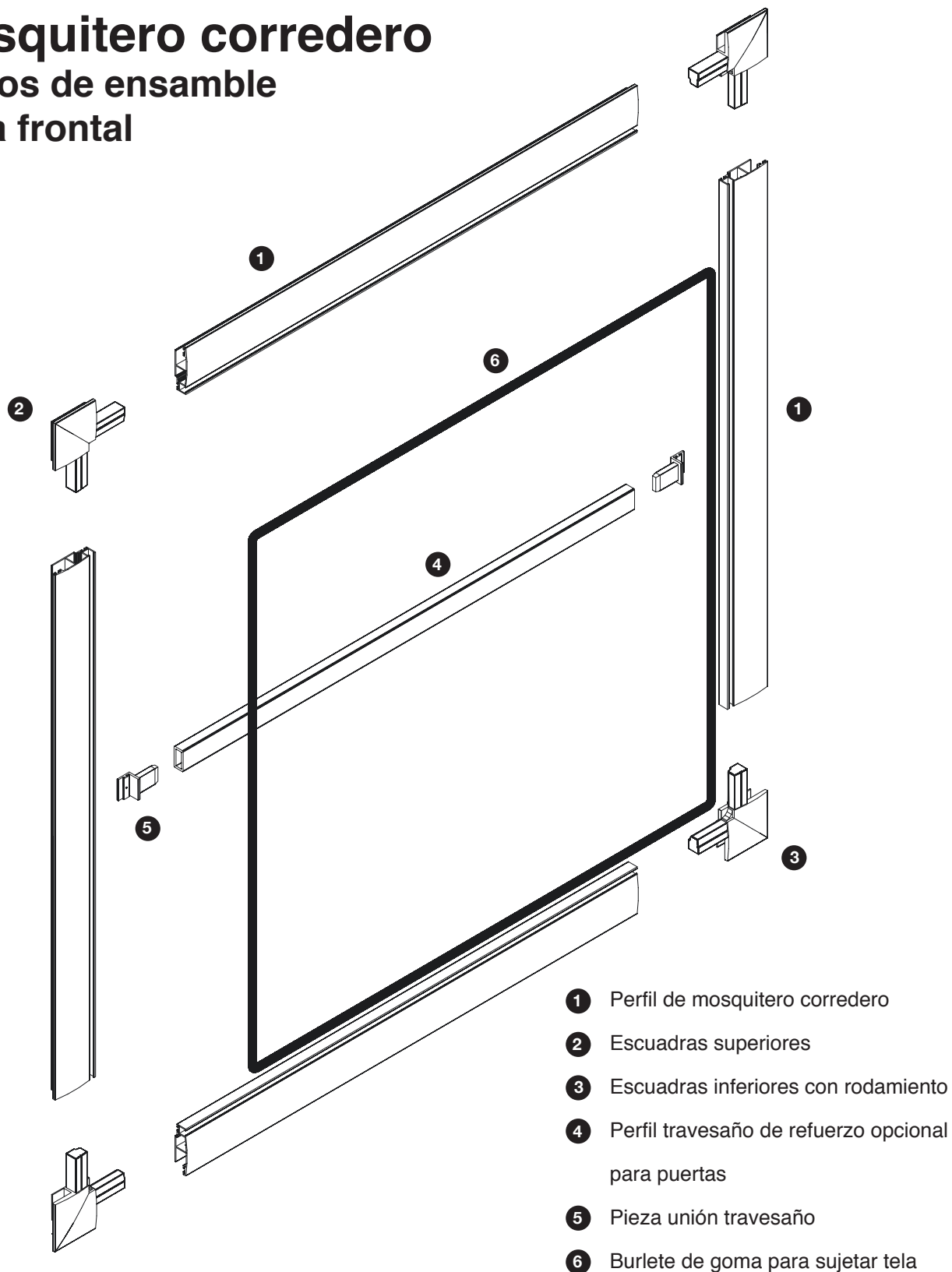
GIMENEZ GANGA®

www.gimenezganga.com.mx

Mosquitero corredero

Planos de ensamble

Vista frontal



- 1 Perfil de mosquitero corredero
- 2 Escuadras superiores
- 3 Escuadras inferiores con rodamiento
- 4 Perfil travesaño de refuerzo opcional para puertas
- 5 Pieza unión travesaño
- 6 Burlete de goma para sujetar tela

Departamento Técnico - Simple y Fácil

PRODUCTO: MOSQUITEROS MOSQUISAX

TITULO: CORREDERO PLANOS DE ENSAMBLE

Fecha:	Escala:	Cotas:	Revisiones:	Página 10 de 18
MAR 2009	S/E	milímetros		

10

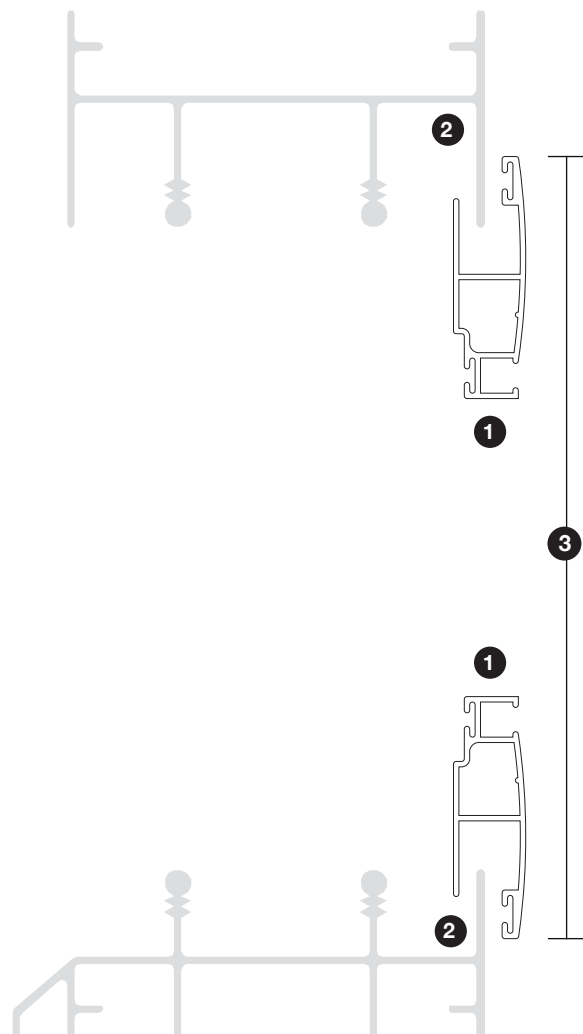


GIMENEZ GANGA®

www.gimenezganga.com.mx

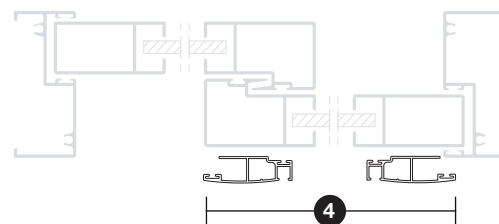
Mosquitero corredero

Toma de medidas en instalación directa a marco

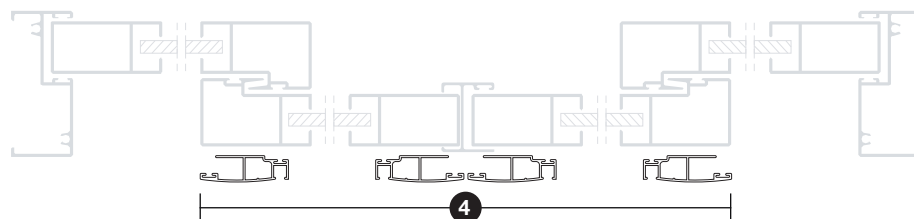


- 1 Perfil de mosquitero corredero
- 2 Guía incorporada en el marco
- 3 Medida de alto al solicitar mosquitero para instalación directa a marco
- 4 Medida de ancho del mosquitero a solicitar según tipo

Mosquitero una hoja corredera



Mosquitero dos hojas correderas



Departamento Técnico - Simple y Fácil

PRODUCTO: MOSQUITEROS MOSQUISAX

TITULO: CORREDERO MEDIDAS DIRECTO A MARCO

Fecha:
MAR 2009

Escala:
S/E

Cotas:
milímetros

Revisiones:

Página 11 de 18

11

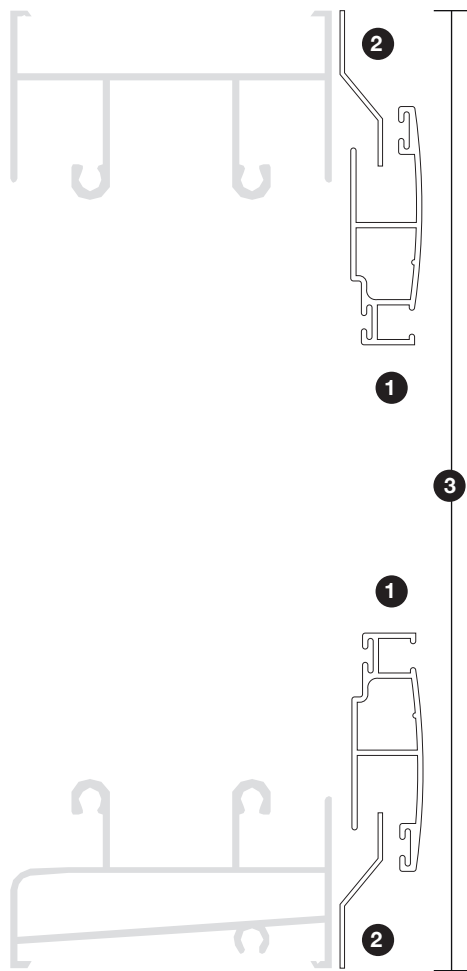


GIMENEZ GANGA®

www.gimenezganga.com.mx

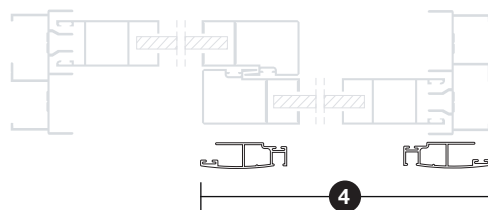
Mosquitero corredero

Toma de medidas al utilizar guía sencilla

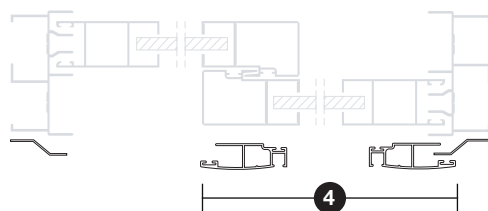


- 1 Perfil de mosquitero corredero
- 2 Guía sencilla
- 3 Medida de alto al solicitar mosquitero con guía sencilla
- 4 Medida de ancho del mosquitero a solicitar según tipo

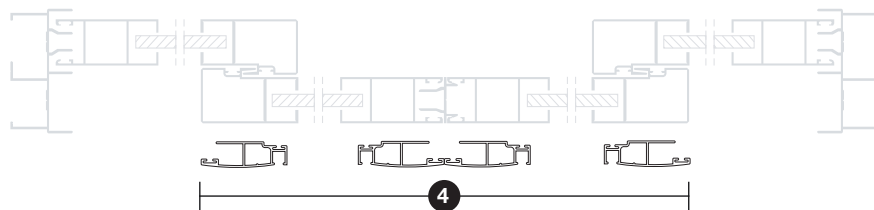
Mosquitero una hoja corredera con guía sencilla en línea



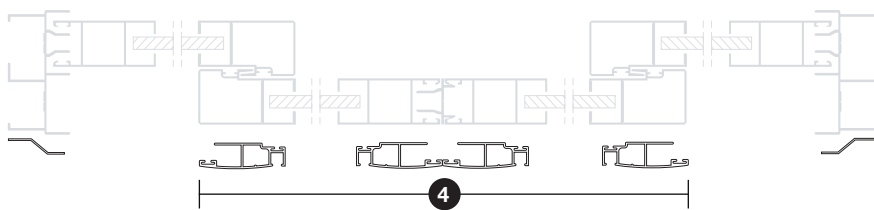
Mosquitero una hoja corredera con guía sencilla perimetral



Mosquitero dos hojas correderas con guía sencilla en línea



Mosquitero dos hojas correderas con guía sencilla perimetral



Departamento Técnico - Simple y Fácil

PRODUCTO: MOSQUITEROS MOSQUISAX

TITULO: CORREDERO MEDIDAS CON GUIA SENCILLA

Fecha:
MAR 2009

Escala:
S/E

Cotas:
milímetros

Revisiones:

Página 12 de 18

12

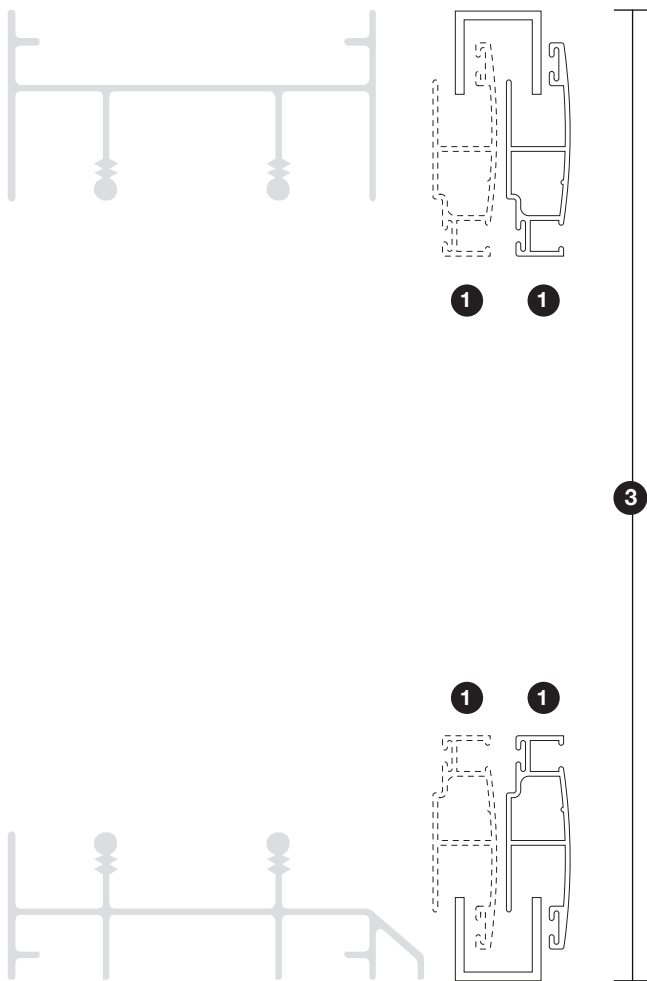


GIMENEZ GANGA®

www.gimenezganga.com.mx

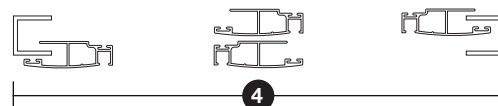
Mosquitero corredero

Toma de medidas al utilizar guía doble

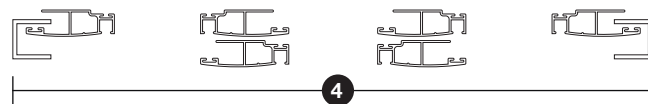


- 1 Perfil de mosquitero corredero
- 2 Guía doble
- 3 Medida de alto al solicitar mosquitero para instalación con guía doble
- 4 Medida de ancho del mosquitero a solicitar según tipo

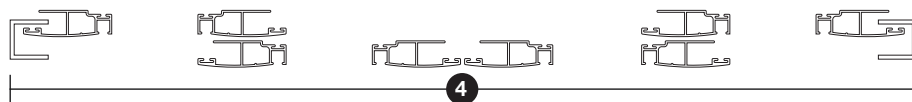
Mosquitero dos hojas correderas en paralelo



Mosquitero tres hojas correderas



Mosquitero cuatro hojas correderas



Departamento Técnico - Simple y Fácil

PRODUCTO: MOSQUITEROS MOSQUISAX

TITULO: CORREDERO MEDIDAS CON GUIA DOBLE

Fecha:

Escala:

Cotas:

Revisiones:

Página 13 de 18

13

MAR 2009

S/E

milímetros

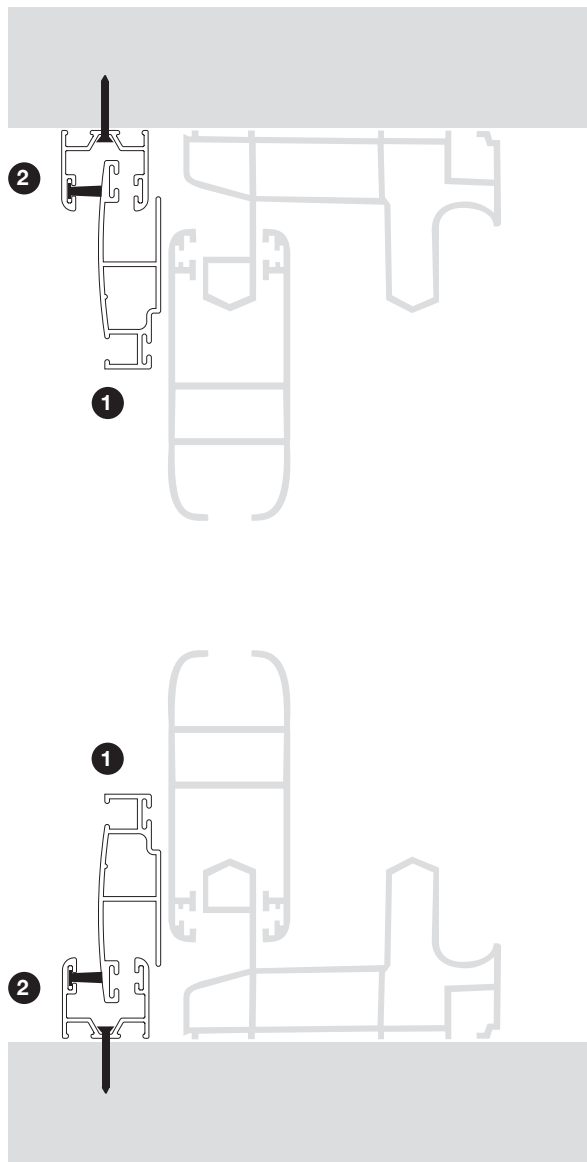


GIMENEZ GANGA®

www.gimenezganga.com.mx


Mosquitero corredero

Instalación opcional con guía inferior de enrollable en sistemas de ventanería de aluminio



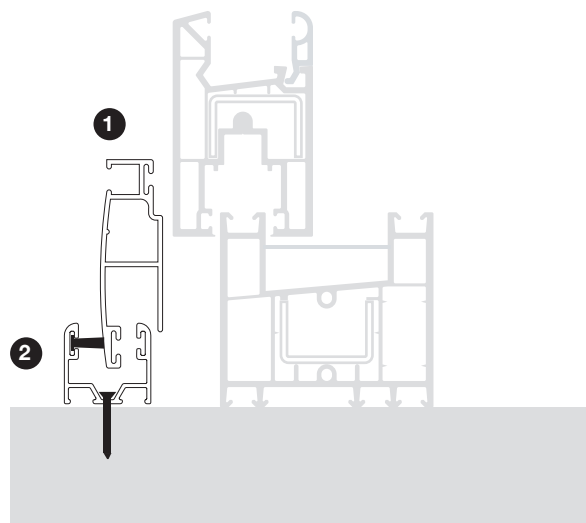
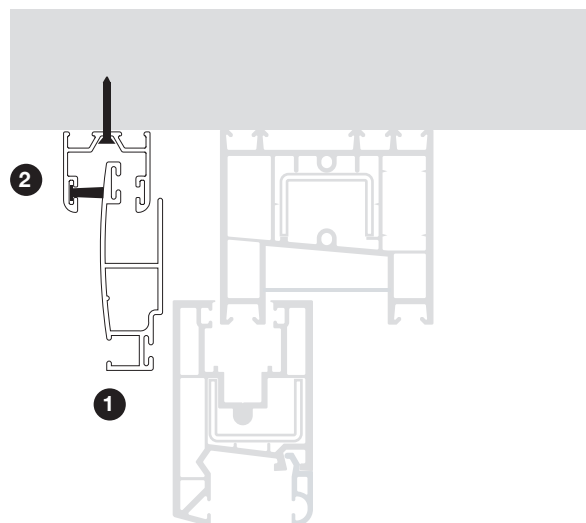
Instalación con guía inferior

- 1 Perfil de mosquitero corredero
- 2 Guía inferior de mosquitero enrollable de puerta

Departamento Técnico - Simple y Fácil					 GIMENEZ GANGA [®] www.gimenezganga.com.mx
PRODUCTO:	MOSQUITEROS MOSQUISAX				
TITULO:	CORREDERO INSTALACION GUIA INFERIOR OPC.				
Fecha:	Escala:	Cotas:	Revisiones:	Página 14 de 18	
MAR 2009	S/E	milímetros		14	

Mosquitero corredero

Instalación opcional con guía inferior de enrollable en sistemas de ventanería de PVC



Instalación con guía inferior

- 1 Perfil de mosquitero corredero
- 2 Guía inferior de mosquitero enrollable de puerta

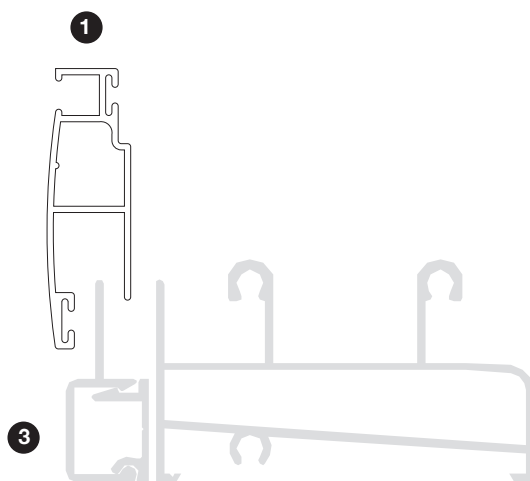
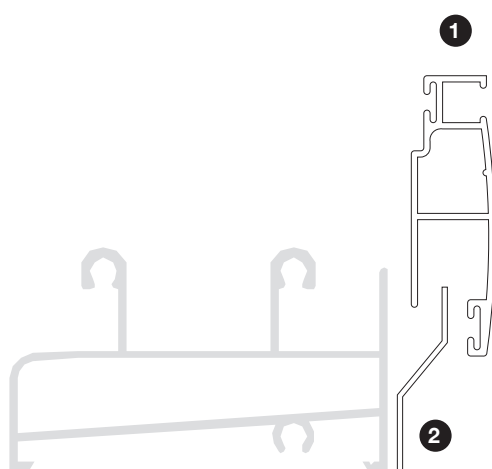
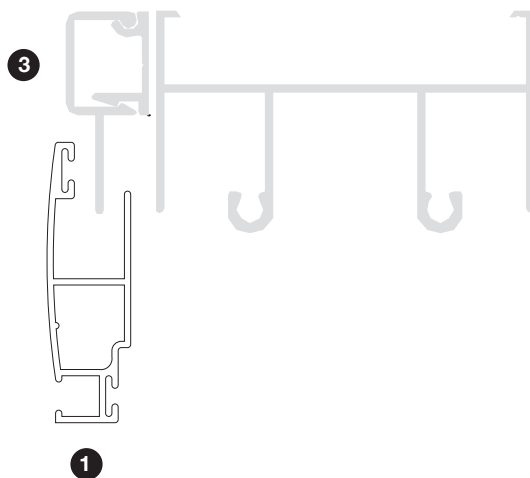
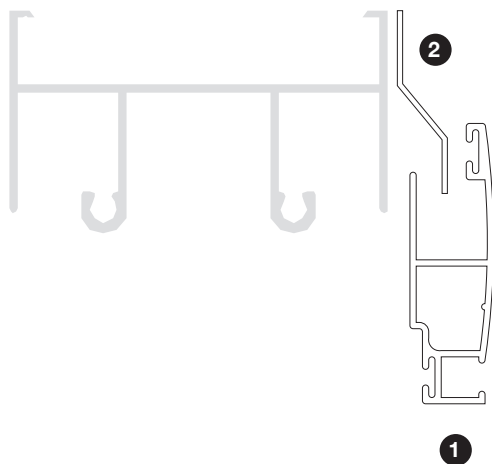
Departamento Técnico - Simple y Fácil				
PRODUCTO:	MOSQUITEROS MOSQUISAX			
TITULO:	CORREDERO INSTALACION GUIA INFERIOR OPC.			
Fecha:	Escala:	Cotas:	Revisiones:	Página 15 de 18 15
MAR 2009	S/E	milímetros		



GIMENEZ GANGA[®]
www.gimenezganga.com.mx

Mosquitero corredero

Incorporación a línea 3500



**Instalación con guía sencilla
en línea 3500**

**Instalación sobre guía
de línea 3500**

- 1 Perfil de mosquitero corredero
- 2 Guía sencilla
- 3 Guía para mosquitero de línea 3500

Departamento Técnico - Simple y Fácil

PRODUCTO: MOSQUITEROS MOSQUISAX

TITULO: CORREDERO INCORPORACIÓN A LÍNEA 3500

Fecha:	Escala:	Cotas:	Revisiones:	Página 16 de 18
MAR 2009	S/E	milímetros		

16

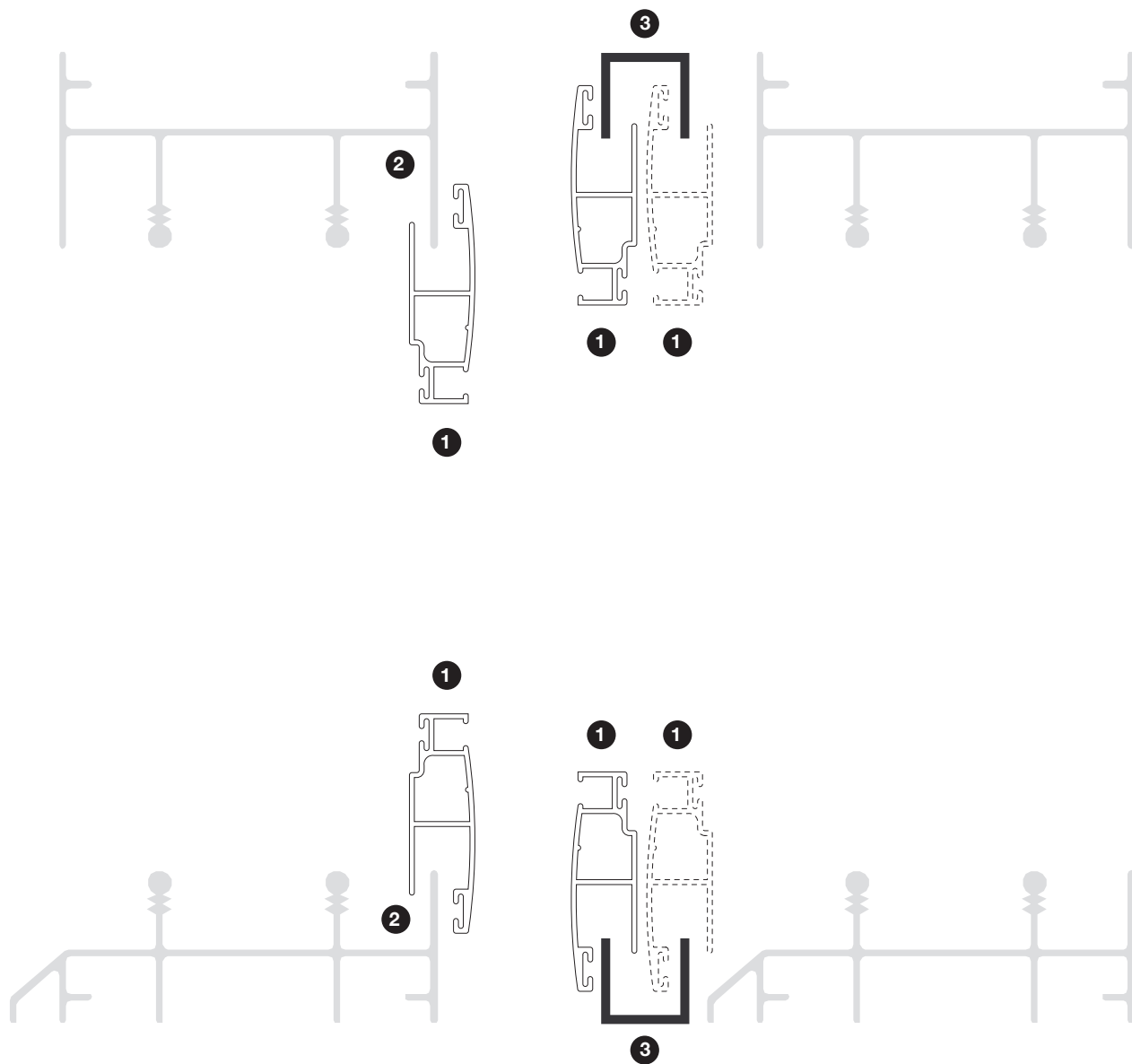


GIMENEZ GANGA®

www.gimenezganga.com.mx

Mosquitero corredero

Incorporación a línea 4500



**Instalación directa a marco
en línea 4500**

**Instalación sobre guía doble
en línea 4500**

- ❶ Perfil de mosquitero corredero
- ❷ Guía preexistente para mosquitero
- ❸ Guía doble

Departamento Técnico - Simple y Fácil

PRODUCTO: MOSQUITEROS MOSQUISAX

TITULO: CORREDERO INCORPORACIÓN A LÍNEA 4500

Fecha:
MAR 2009

Escala:
S/E

Cotas:
milímetros

Revisiones:

Página 17 de 18

17

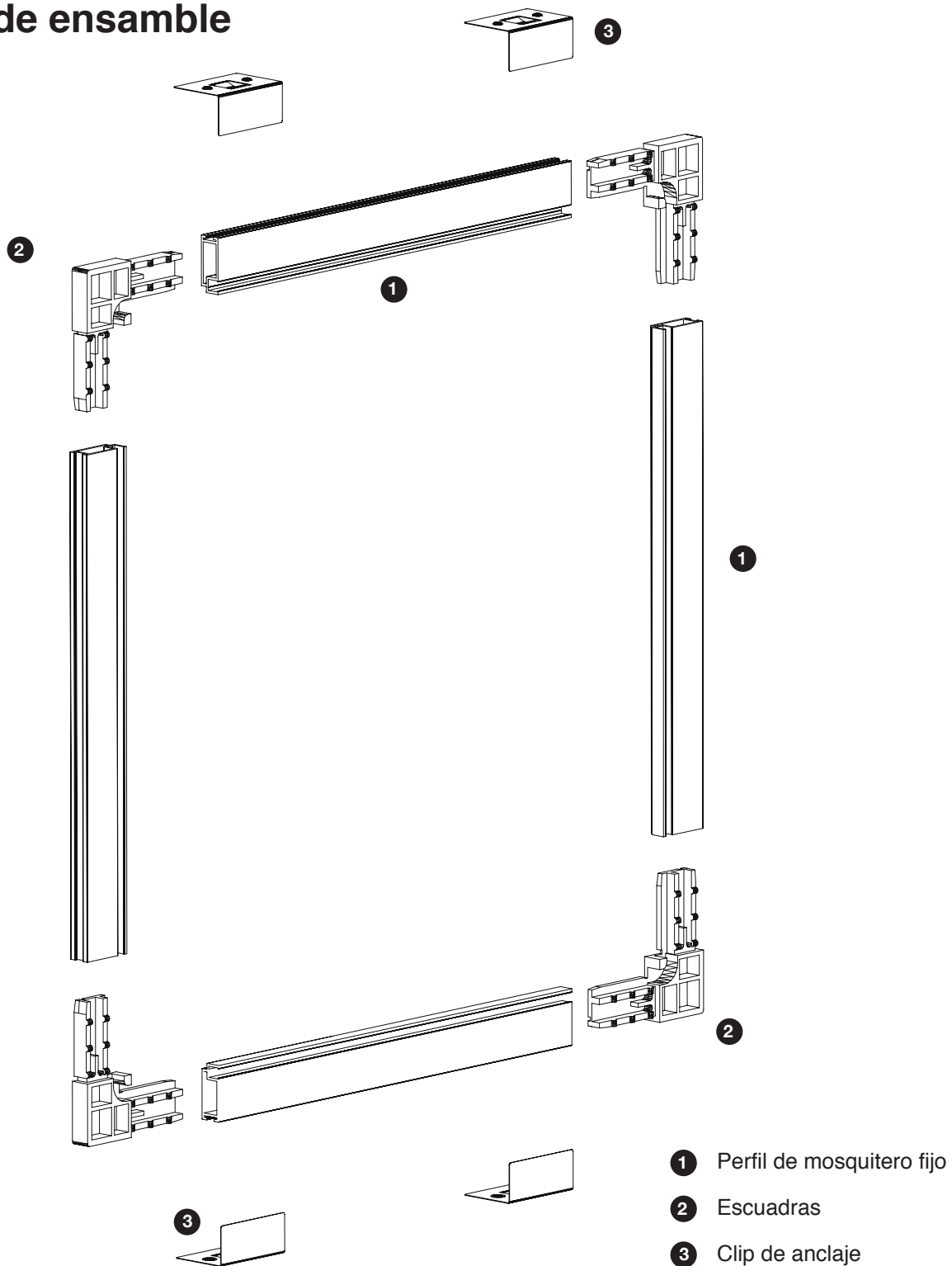


GIMENEZ GANGA®

www.gimenezganga.com.mx

Mosquitero fijo

Planos de ensamble



Departamento Técnico - Simple y Fácil

PRODUCTO: MOSQUITEROS MOSQUISAX

TITULO: FIJO PLANOS DE ENSAMBLE

Fecha:
MAR 2009

Escala:
S/E

Cotas:
milímetros

Revisiones:

Página 18 de 18

18



GIMENEZ GANGA®

www.gimenezganga.com.mx