

PHANTOM EXECUTIVE® Pantallas Motorizadas de Grandes Dimensiones

Protección contra insectos

Hasta 7.60 mts. de ancho por 4.90 mts. de alto

Control Solar
Ahorro energético

motorización inteligente

variedad de colores
y tejidos



True to you. Pure Phantom

Una pantalla motorizada Executive® puede convertir su hogar en un oasis. Son tan versátiles que aún en grandes espacios como terrazas, balcones, cocheras, porches pueden cerrarse para protegerlo de insectos al tiempo de contar con un lugar ventilado, con una agradable sombra y mayor privacidad... tan sólo con tocar un botón.

Dependiendo del tipo de malla seleccionado, el sistema Phantom Executive® ayuda a reducir sus costos de aire acondicionado, al eficientar la cantidad de energía utilizada para enfriar la casa.

CARACTERISTICAS:

- Se retrae totalmente cuando no se encuentra en uso
- Provee mayor privacidad
- Algunas opciones de malla le ofrecen ventilación total
- Otras opciones de sombreado le ofrecen protección contra los dañinos rayos UV
- Opción de resistencia a mascotas
- Adaptables y versátiles, se ajustan a casi todas las aplicaciones de gran tamaño
- Motor eléctrico con control remoto
- La malla cuenta con guías en sus cuatro lados
- Sólidamente construidas, le ofrecen años de operación confiable y sin problemas
- También disponible en operación manual



Phantom Executive® Pantallas Motorizadas de Grandes Dimensiones

Opciones de instalación

Adaptable a cualquier proyecto de construcción, el sistema Phantom Executive® se integra perfectamente con la decoración, sin alterar su diseño. Las pantallas enrollables pueden enrasarse en la obra o montarse sobre el muro en obras ya existentes. Este producto puede integrarse en cualquier tipo de construcción, ya sea concreto, tabique, piedra o materiales ligeros como tablaroca o madera.

Dimensiones

El sistema Phantom Executive® se puede instalar en una sola pieza de hasta 7.62 metros de ancho por 4.87 m. de alto. Es la solución ideal para protección solar exterior y contra insectos tanto para obras nuevas o renovación, en aplicaciones residenciales o comerciales.

En la siguiente tabla puede consultar las dimensiones mínimas y máximas que pueden fabricarse, y el tamaño de cajón de enrollamiento para cada opción.

Cajón de enrollamiento	Ancho	Alto máximo
10.2 cm. (4")	114.3 a 304.8 cm.	243.8 cm.
14 cm. (5 1/2")	116.8 a 609.6 cm.	335.3 cm.
18.1 cm. (7 1/8")	116.8 a 762.0 cm.	487.7 cm.

Colores Signature (Estándar)

Los sistemas Phantom Executive® están disponibles en 9 colores estándar Signature.




También pueden fabricarse en cualquier color sobre pedido especial, incluidos una selección de acabados lacado madera Decoral®.

Los colores representados son orientativos y pueden diferir ligeramente de los colores reales, careciendo por tanto de cualquier valor contractual.


Opciones de Malla

La amplia gama de opciones de malla de los sistemas Phantom® le ayudarán a hacer más confortable cualquier espacio. Usted podrá seleccionar entre diferentes tipos de malla que proveen protección contra insectos, ventilación natural, privacidad, mejor iluminación, y control solar.

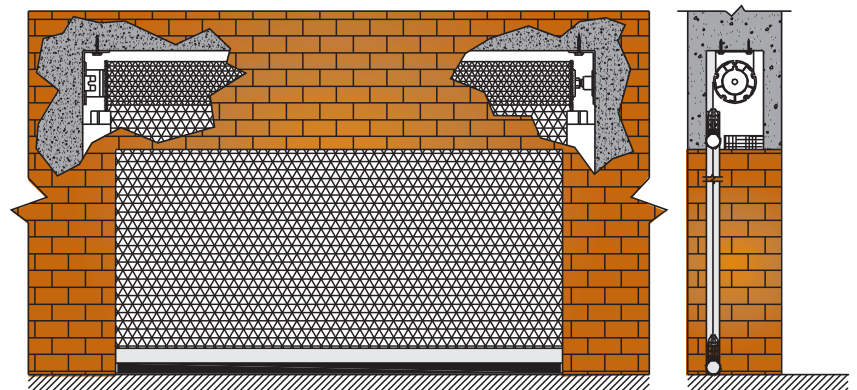
El factor de apertura de la malla determina la cantidad de calor, luz y aire que permite pasar a la habitación. Una tela más abierta permitirá que pase el viento y también el calor, mientras que una malla más cerrada bloqueará mayor cantidad de luz solar y mantendrá el espacio más fresco.



Instalación sobre fachada



Instalación dentro del hueco



Instalación enrasada



GIMENEZ GANGA

www.gimenezganga.mx

